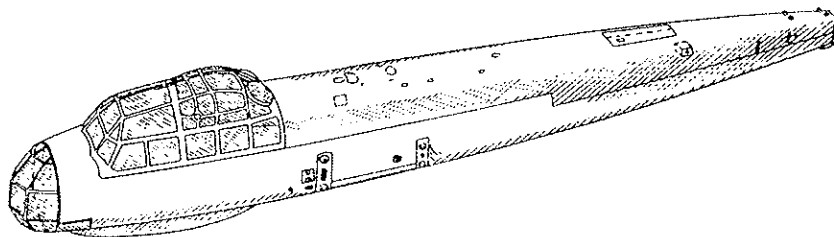
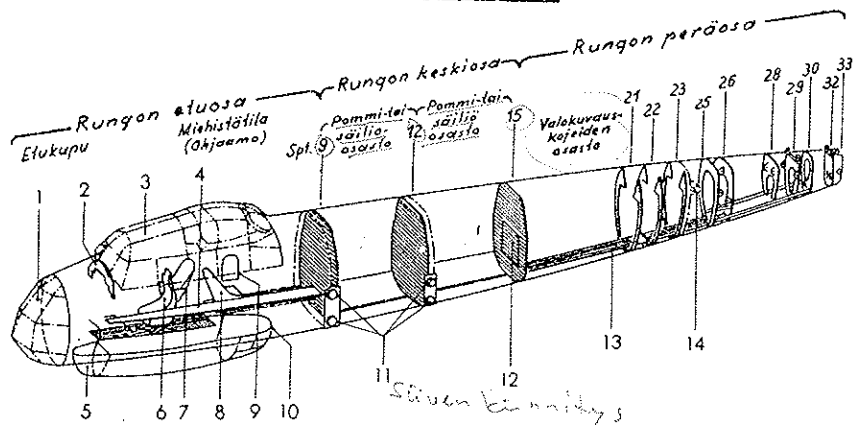


Kuva 2. - Ju 88 A-4 koneen yleiskuva, päämitat ja painot.



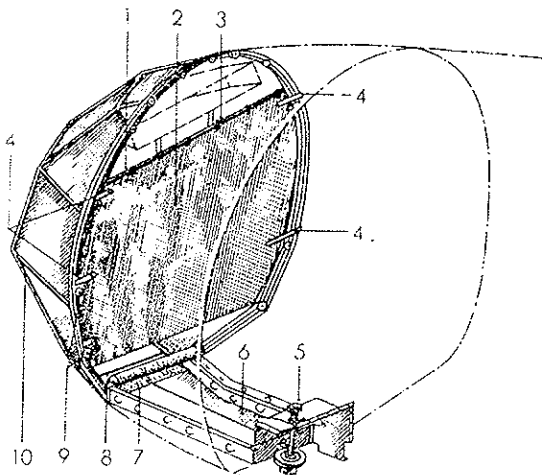


Kuva 1. - Runko.




Kuva 2. - Rungon jako.

- |                       |                                 |
|-----------------------|---------------------------------|
| 1. Etukupu            | 9. Kk.ampujan varaistuin        |
| 2. Kojetaulu          | 10. Sisäänmenokohta (C-ampumpo) |
| 3. Ohjaamon kuomu     | 11. Runkopalkit                 |
| 4. Kojepöytä          | 12. Ovi rungon peräosaan        |
| 5. Pohjakupu          | 13. Astuinlava                  |
| 6. Ohjaajan istuin    | 14. Ensiapupakkaus              |
| 7. Pommittajan istuin |                                 |
| 8. Sähköttäjän istuin |                                 |




Kuva 3. - Etukupu häikäisyverhoineen.

1. Poikittaistanko (kaihtimen tanko)
2. Kaihdin
3. Kiinnitysrengas
4. Painonapilla varustettu nahkakaista
5. Käsipyörä
6. Pohjaikkuna
7. Rullakaihdin
8. Punainen tarkkailumerkki (vastaa 50° kallistusta)
9. Lukituskohta r.kaaressa 3
10. Etukupu



Kuva 49. - Rungossa oleva runkosäiliön säiliötila.



Kuva 50. - Runkosäiliön yläosa varusteineen.

# Zusätzlicher Kraftstoffbehälter im Rumpf (im II. Lastenraum)

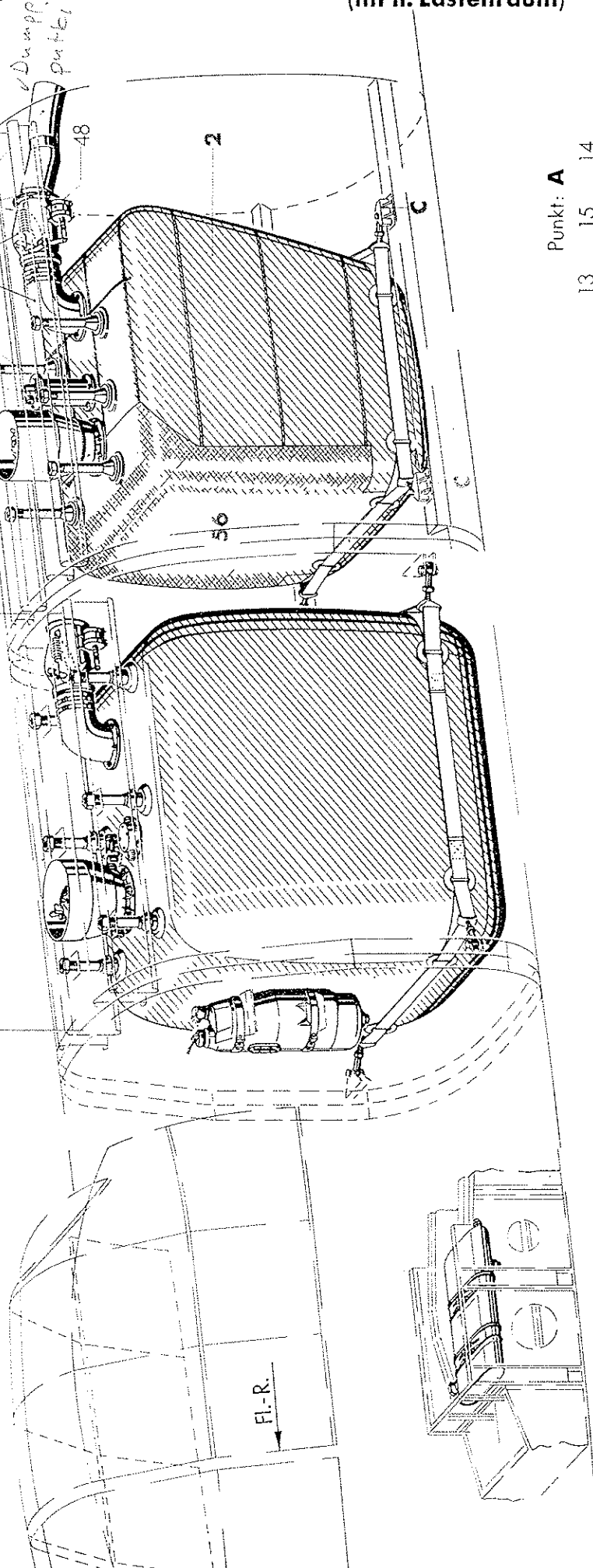
rear

Dumppaar  
punkt

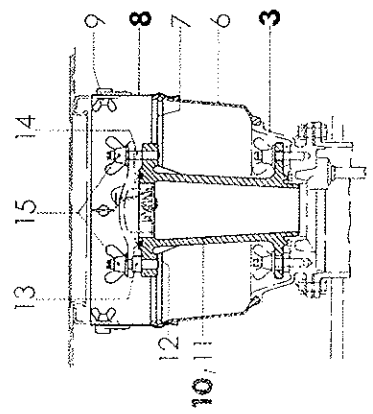
front

front  
Spant: 9

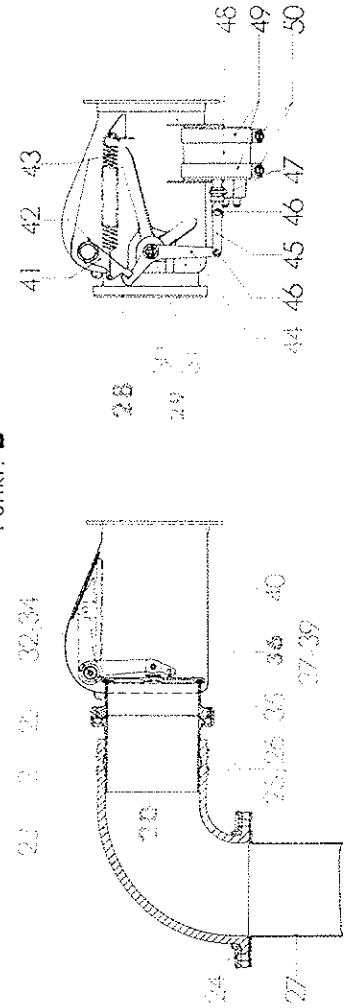
c) Lagerdeckel und Befestigung  
siehe Konstr. Gruppe 1,  
Rumpf-Unterseite

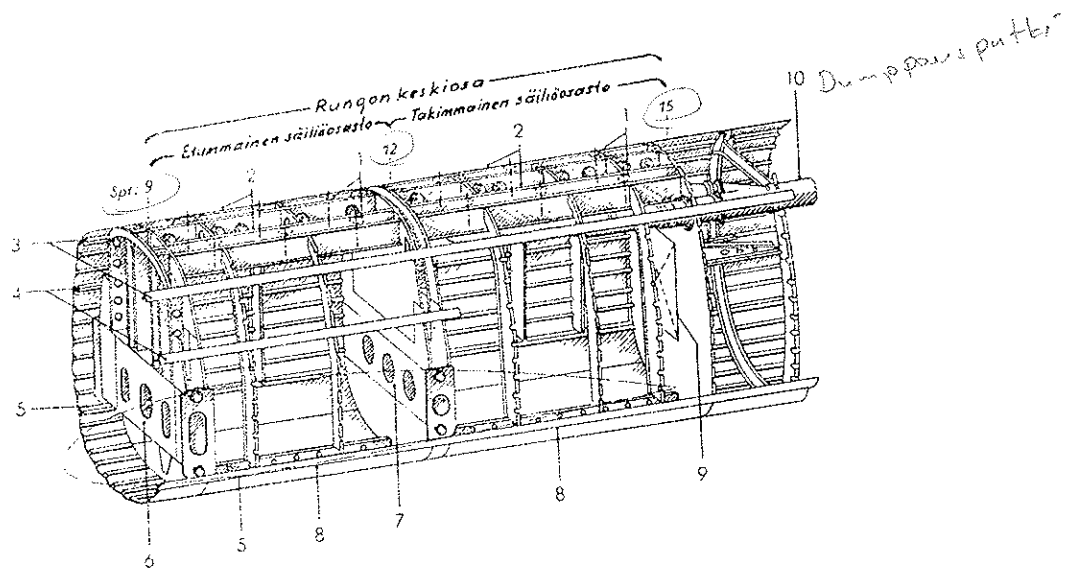


Punkt: A



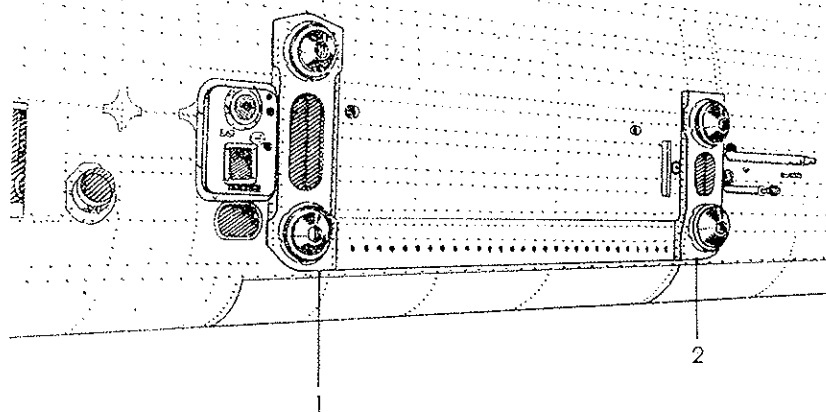
Punkt: B





Kuva 18. - Runkosäiliöiden osastot (pommikulut).

- |  |                                     |
|--|-------------------------------------|
| 1. Laakerikohdat säiliöiden kiinnityspultteja varten | 7. Runkopalkki kaaren 12 kohdalla   |
| 2. Kannatinpalkki                                    | 8. Luukku                           |
| 3. Yläsalko  | 9. Ovi runkokaareissa 15            |
| 4. Keskisalko  | 10. Polttoaineen pikatyhjennysputki |
| 5. Alasalko  |                                     |
| 6. Runkopalkki kaaren 9 kohdalla                     |                                     |



Kuva 19. - Siiven kiinnityusraudoitukset rungossa.

1. Runkopalkki kaaren 9 kohdalla
2. Runkopalkki kaaren 12 kohdalla